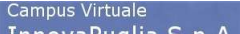




## Guida per l'accesso ai corsi

Di seguito sono esposte le informazioni per accedere ai corsi online dalla piattaforma e-learning messa a disposizione da InnovaPuglia S.p.A. (qui chiamata Campus Virtuale).

Per accedere al campus virtuale collegarsi al sito **<http://elearning.innova.puglia.it>** o cliccare sull'immagine  presente nella sezione Links del portale Mir.

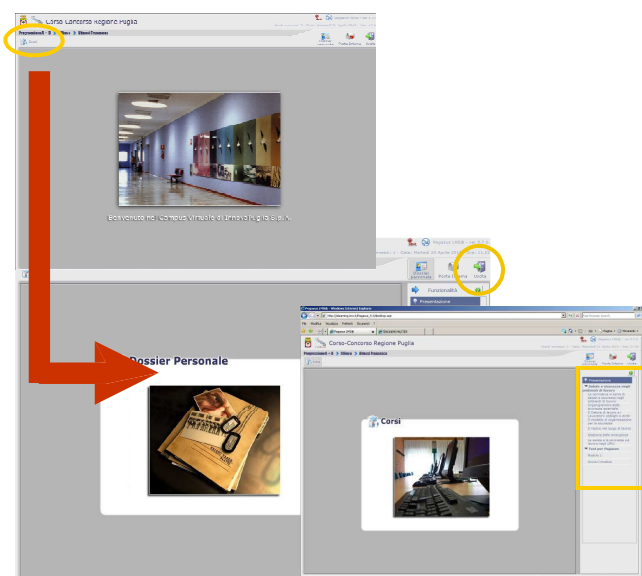


Per effettuare il login è necessario inserire la propria username e password nei rettangoli in basso a sinistra e quindi cliccare sulla freccia.

Spuntando la check box a fianco della password si sceglie di memorizzare i propri dati (identificativo e password) sul PC: al successivo accesso, i dati saranno disponibili senza bisogno di essere digitati nuovamente.

Questa operazione, che evita di dover ricordare la propria password, è consigliabile quando si lavora sul proprio PC personale mentre non è opportuna quando si lavora su macchine accessibili anche da altri utenti.

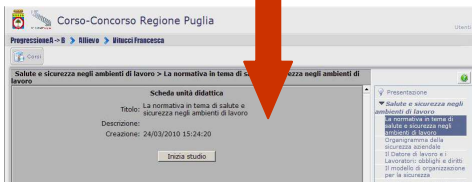
Si accederà così alla propria scrivania personale (Desktop).



Cliccando sull'icona  in alto a sinistra, verrà visualizzato, a destra della sezione "corsi", l'elenco dei corsi disponibili.

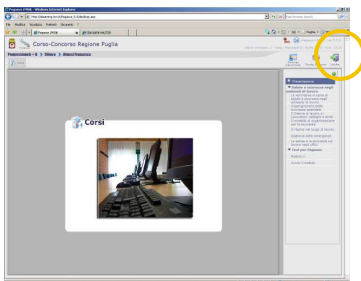



Cliccando sulle frecce a fianco del titolo del corso si potrà rispettivamente comprimere (▼) o espandere (▲) il menù.



Cliccando sul titolo del corso si visualizzerà la relativa scheda informativa (titolo, descrizione, data e ora della creazione).

Cliccando sul bottone “Inizia studio”, si aprirà in una nuova finestra il corso di formazione.



Cliccando sull'icona  in alto a destra si abbandonerà il campus virtuale e si ritornerà nell'homepage.